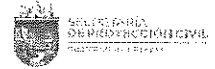





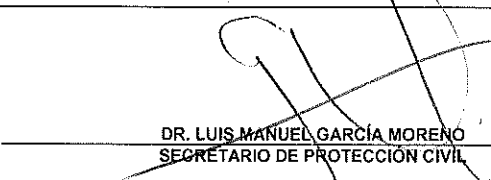
**GOBIERNO CONSTITUCIONAL DEL ESTADO DE CHIAPAS**  
**FONDO PARA LA GESTIÓN INTEGRAL DE RIESGOS DE DESASTRES, FOGIRD**  
**SISTEMA CONTABLE 2020**  
**ESTADO DE FLUJOS DE EFECTIVO**  
**DEL 1 DE ENERO AL 31 DE DICIEMBRE DE 2020**



Fecha:

CONCEPTO	2020	2019
<b>Flujos de Efectivo de las Actividades de Operación</b>		
<b>Origen</b>	<b>8,517,200.21</b>	<b>9,802,540.72</b>
Impuestos		
Cuotas y Aportaciones de Seguridad Social		
Contribuciones de Mejoras		
Derechos		
Productos		
Aprovechamientos		
Ingresos por Ventas de Bienes y Prestación de Servicios		
Participaciones, Aportaciones, Convenios, Incentivos Derivados de la Colaboración Fiscal y Fondos Distintos de Aportaciones		
Transferencias, Asignaciones, Subsidios y Subvenciones, y Pensiones y Jubilaciones		
Otros Orígenes de Operación	8,517,200.21	9,802,540.72
<b>Aplicación</b>	<b>12,532.64</b>	<b>2,774.72</b>
Servicios Personales		
Materiales y Suministros		
Servicios Generales		
Transferencias Internas y Asignaciones al Sector Público		
Transferencias al Resto del Sector Público		
Subsidios y Subvenciones		
Ayudas Sociales		
Pensionamientos y Jubilaciones		
Transferencias a Fideicomisos, Mandatos y Contratos Análogos		
Transferencias a la Seguridad Social		
Donativos		
Transferencias al Exterior		
Participaciones		
Aportaciones		
Convenios		
Otras Aplicaciones de Operación	12,532.64	2,774.72
<b>Flujos Netos de Efectivo por Actividades de Operación</b>	<b>8,504,667.57</b>	<b>9,799,766.00</b>
<b>Flujos de Efectivo de las Actividades de Inversión</b>		
<b>Origen</b>	<b>50,372,585.05</b>	<b>25,655,277.68</b>
Bienes Inmuebles, Infraestructura y Construcciones en Proceso		
Bienes Muebles		
Otros Orígenes de Inversión	50,372,585.05	25,655,277.68
<b>Aplicación</b>	<b>9,799,766.00</b>	<b>1,324,106.71</b>
Bienes Inmuebles, Infraestructura y Construcciones en Proceso		
Bienes Muebles		
Otras Aplicaciones de Inversión	9,799,766.00	1,324,106.71
<b>Flujos Netos de Efectivo por Actividades de Inversión</b>	<b>40,572,819.05</b>	<b>24,331,170.97</b>
<b>Flujos de Efectivo de las Actividades de Financiamiento</b>		
<b>Origen</b>		
Endeudamiento Neto		
Interno		
Externo		
Otros Orígenes de Financiamiento		
<b>Aplicación</b>		
Servicios de la Deuda		
Interno		
Externo		
Otras Aplicaciones de Financiamiento		
<b>Flujos Netos de Efectivo por Actividades de Financiamiento</b>		
<b>Incremento/Disminución Neta en el Efectivo y Equivalentes al Efectivo</b>	<b>49,077,486.62</b>	<b>34,130,936.97</b>
<b>Efectivo y Equivalentes al Efectivo al Inicio del Ejercicio</b>	<b>141,122,152.46</b>	<b>106,991,215.49</b>
<b>Efectivo y Equivalentes al Efectivo al Final del Ejercicio</b>	<b>190,199,639.08</b>	<b>141,122,152.46</b>

  
**LIC. JOSÉ JORGE CÓRDOVA LÍO**  
**SECRETARIO TÉCNICO**

  
**DR. LUIS MANUEL GARCÍA MORENO**  
**SECRETARIO DE PROTECCIÓN CIVIL**

"Bajo protesta de decir verdad declaramos que los Estados Financieros y sus notas, son razonablemente correctos y son responsabilidad del emisor".