



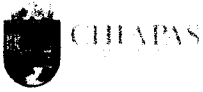
ESTADO DEL EJERCICIO DEL PRESUPUESTO
CIERRE A SEPTIEMBRE DE 2023
 Instituto para la Gestión Integral de Riesgos de Desastres del Estado de Chiapas

(Pesos)

Página 1 de 2
 Fecha de Impresión: 06/10/2023 12:22:25 p.m

CAPÍTULOS / CONCEPTOS	PRESUPUESTO AUTORIZADO				COMPROMETIDO	DEVENGADO	EJERCIDO	PAGADO	Variación Nominal	
	PRESUPUESTO DE EGRESOS APROBADO	AMPLIACIONES	REDUCCIONES	MODIFICADO					Modificado Comprometido	Modificado Devengado
TOTAL	41,441,721.92	498,782,742.43	5,375,873.21	534,828,591.14	469,418,095.22	465,118,280.98	481,284,120.98	449,798,263.99	65,410,498.92	69,712,310.19
Servicios Personales.	33,015,751.18	1,724,823.47	0.00	34,740,574.65	33,572,844.81	29,588,036.29	16,741,291.69	15,909,587.79	1,167,729.84	5,154,538.36
Remuneraciones al Personal de Carácter Permanente.	14,999,993.64	806,026.71	0.00	15,806,020.35	15,499,447.95	13,803,807.07	7,343,219.62	7,343,219.62	306,572.40	2,002,213.26
Remuneraciones Adicionales y Especiales.	9,460,872.66	336,997.20	0.00	9,797,869.86	9,147,593.16	8,592,043.40	5,907,489.96	4,975,786.06	650,273.70	1,205,826.46
Seguridad Social.	3,637,752.88	375,006.56	0.00	4,012,759.44	3,828,152.20	2,478,385.32	1,725,553.11	1,725,553.11	184,807.24	1,534,374.12
Otras Prestaciones Sociales y Económicas.	3,472,632.00	208,793.00	0.00	3,679,425.00	3,861,443.50	3,275,600.50	1,709,029.00	1,709,029.00	17,976.50	403,824.50
Pago de Estímulos a Servidores Públicos.	1,444,500.00	0.00	0.00	1,444,500.00	1,436,209.00	1,436,200.00	56,000.00	56,000.00	8,300.00	8,300.00
Materiales y Suministros.	1,967,073.34	7,222,415.78	1,579,851.81	7,809,637.51	6,029,992.22	6,029,992.22	5,837,131.04	5,726,870.11	1,579,645.29	1,579,645.29
Materiales de Administración, Emisión de Documentos y Artículos Oficiales.	171,988.25	797,607.94	154,603.12	814,972.97	690,453.28	690,450.26	615,850.00	615,594.80	124,522.71	124,522.71
Alimentos y Utensilios.	46,905.30	455,480.24	0.00	502,385.54	464,273.30	464,278.30	443,637.19	443,637.19	38,107.24	38,107.24
Materias Primas y Materiales de Producción y Comercialización	0.00	16,321.20	0.00	16,321.20	16,321.20	16,321.20	16,321.20	16,321.20	0.00	0.00
Materiales y Artículos de Construcción y de Reparación.	7,535.91	2,388,576.76	5,023.92	2,391,088.75	2,124,812.29	2,124,812.29	2,072,394.11	2,066,264.13	266,276.46	266,276.46
Productos Químicos, Farmacéuticos y de Laboratorio.	0.00	370,482.60	0.00	370,482.60	320,893.65	320,898.65	290,787.42	290,787.42	49,583.95	49,583.95
Combustibles, Lubrificantes y Aditivos.	1,704,197.41	1,771,132.94	1,398,870.97	2,076,459.38	1,481,135.57	1,481,135.57	1,481,135.57	1,480,456.97	595,323.81	595,323.81
Vestuario, Blancos, Prendas de Protección y Artículos Deportivos.	0.00	523,011.88	0.00	523,011.88	160,425.34	160,425.34	160,425.34	160,425.34	362,586.54	362,586.54
Herramientas, Refacciones y Accesorios Menores.	36,486.47	899,802.32	21,353.60	914,915.19	771,679.61	771,670.61	756,580.21	653,383.06	143,244.58	143,244.58
Servicios Generales.	4,978,897.40	38,594,853.47	3,798,021.60	39,777,729.27	32,556,900.12	32,515,364.12	32,515,364.12	32,143,671.99	7,220,829.15	7,262,366.15
Servicios Básicos.	1,811,376.19	1,510,069.65	435,009.85	2,886,435.99	2,322,890.56	2,322,890.56	2,322,890.56	2,322,890.56	363,545.43	363,545.43
Servicios de Arrendamiento.	140,079.93	3,400,282.34	93,386.61	3,446,975.66	2,214,072.42	2,214,072.42	2,214,072.42	2,210,592.42	1,232,903.24	1,232,903.24
Servicios Profesionales, Científicos, Técnicos y Otros Servicios.	163,904.10	18,531,341.84	77,607.90	18,617,638.04	15,943,782.09	15,926,827.04	15,926,827.04	15,900,776.39	2,673,855.95	2,690,811.00
Servicios Financieros, Bancarios y Comerciales.	108,733.28	1,610,284.49	64,654.14	1,854,363.63	1,395,193.37	1,395,198.37	1,395,198.37	1,395,198.37	259,165.26	259,165.26
Servicios de Instalación, Reparación, Mantenimiento y Conservación.	473,846.63	5,676,938.59	2,298,483.39	3,852,301.83	3,334,840.07	3,334,840.07	3,334,840.07	3,334,840.07	517,481.76	517,481.76
Servicios de Comunicación Social y Publicidad.	30,936.30	545,640.21	20,624.19	555,952.32	457,449.73	457,449.73	457,449.73	451,649.73	98,502.59	98,502.59
Servicios de Traslado y Viáticos.	1,530,274.11	3,089,430.86	671,295.36	3,948,409.41	2,930,063.29	2,918,417.93	2,918,417.93	2,894,506.45	1,018,343.12	1,029,991.48
Servicios Oficiales.	137,103.87	1,037,604.66	84,964.96	1,089,713.37	910,514.43	910,514.43	910,514.43	908,064.43	179,198.94	179,198.94
Otros Servicios Generales.	782,843.19	3,193,261.03	49,965.20	3,925,939.02	3,048,083.16	3,035,153.57	3,035,153.57	3,035,153.57	877,852.86	890,785.45
Transferencias, Asignaciones, Subsidios y Otras Ayudas.	1,480,000.00	13,192,293.12	0.00	14,872,293.12	14,362,911.46	14,089,441.71	13,274,887.49	13,222,887.49	309,381.66	582,851.41
Ayudas Sociales.	1,480,000.00	11,323,649.12	0.00	12,803,649.12	12,640,921.46	12,367,451.71	11,552,897.49	11,500,697.49	162,727.66	436,197.41
Donativos	0.00	1,868,644.00	0.00	1,868,644.00	1,721,990.00	1,721,990.00	1,721,990.00	1,721,990.00	146,654.00	146,654.00
Bienes Muebles, Inmuebles e Intangibles.	0.00	17,503,066.53	0.00	17,503,066.53	14,586,991.99	14,586,991.99	14,586,991.99	14,586,991.99	2,916,074.54	2,916,074.54
Mobiliario y Equipo de Administración	0.00	118,111.95	0.00	118,111.95	53,935.26	53,935.26	53,935.26	53,935.26	64,176.69	64,176.69

[Handwritten signatures and initials]





ESTADO DEL EJERCICIO DEL PRESUPUESTO
CIERRE A SEPTIEMBRE DE 2023
Instituto para la Gestión Integral de Riesgos de Desastres del Estado de Chiapas

(Pesos)

Página 2 de 2
Fecha de Impresión: 06/10/2023 12:22:25 p.m

CAPÍTULOS / CONCEPTOS	PRESUPUESTO AUTORIZADO				COMPROMETIDO	DEVENGADO	EJERCIDO	PAGADO	Variación Nominal	
	PRESUPUESTO DE EGRESOS APROBADO	AMPLIACIONES	REDUCCIONES	MODIFICADO					Modificado Comprometido	Modificado Devengado
Vehículos y Equipo de Transporte.	0.00	15,514,821.60	0.00	15,514,821.60	14,181,357.69	14,181,357.69	14,181,357.69	14,181,357.69	1,333,463.91	1,333,463.91
Maquinaria, Otros Equipos y Herramientas.	0.00	244,609.46	0.00	244,609.46	206,175.52	206,175.52	206,175.52	206,175.52	38,433.94	38,433.94
Inversiones Financieras y Otras Provisiones.	0.00	420,525,290.06	0.00	420,525,290.06	368,308,454.62	368,308,454.62	368,308,454.62	368,308,454.62	52,216,835.44	52,216,835.44
Inversiones en Fideicomisos, Mandatos y Otros Análogos.	0.00	420,525,290.06	0.00	420,525,290.06	368,308,454.62	368,308,454.62	368,308,454.62	368,308,454.62	52,216,835.44	52,216,835.44



Dr. Luis Manuel García Moreno
Dir. Gral. del Inst. P. la Gest. Int. de Ries. de Des. del Est. de Chia.